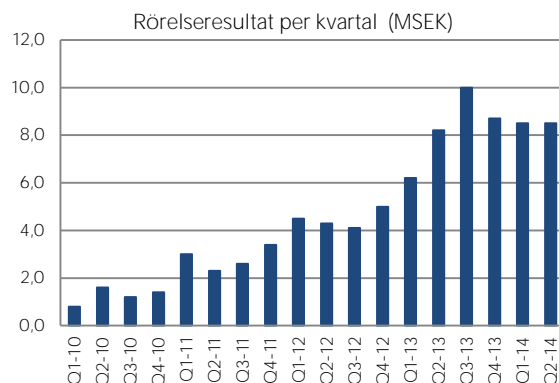
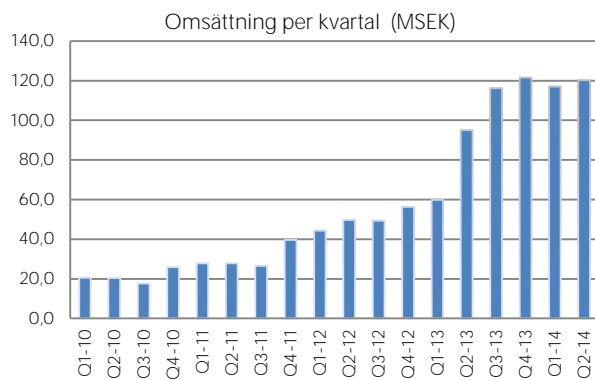




NGS Group AB (publ)

Delårsrapport januari-juni 2014

- Nettoomsättningen för andra kvartalet uppgick till 120,2 MSEK (95,2). För perioden januari-juni uppgick omsättningen till 237,2 MSEK (155,1).
- Rörelseresultatet för andra kvartalet uppgick till 8,5 MSEK (8,3), rörelsemarginal 7,1% (8,8). För perioden januari-juni uppgick rörelseresultatet till 16,9 MSEK (14,5), rörelsemarginal 7,1% (9,4).
- Resultatet efter skatt för andra kvartalet uppgick till 6,5 MSEK (6,6). För perioden januari-juni uppgick resultatet efter skatt till 12,9 MSEK (11,3).
- Resultatet per aktie för andra kvartalet uppgick till 3,04 SEK (3,19). För perioden januari-juni uppgick resultatet per aktie till 6,04 SEK (5,65).
- Koncernens likvida medel uppgick vid periodens slut till 19,2 MSEK (10,9). Outnyttjad checkkredit uppgick till 17,4 MSEK (14,9).
- Koncernens soliditet uppgick till 61% (51%).
- Nya ramavtal avseende vårdbemanning har slutits med landstingen i Sörmland och Västmanland. Förlängning av avtalet med Stockholms läns landsting till mars 2016.



VD-kommentar

Under årets andra kvartal når vi en omsättningstillväxt på 26 procent och en organisk tillväxt på 10 procent jämfört med samma kvartal 2013. Med tanke på den stora volym som är grunden för NGS verksamhet efter förvärvet av Nurse Partner för ett drygt år sedan, är detta en prestation jag är mycket nöjd med.

Verksamhetsområde Vård fortsätter att utvecklas positivt inom både läkar- och sjuksköterskebemanning i Sverige.

Sommarperioden är av tradition den period då störst efterfrågan råder inom vården. Vi har valt att fokusera på den svenska marknaden som nu upplevs som mer attraktiv än den norska av vår personal. Tillväxten inom NGS vårdbemanning i Sverige är 31 procent. Tillväxten har vi nått hos såväl befintliga som nya kunder och vi har en god spridning över hela landet.

Vad gäller den norska marknaden upplever vi fortsatt tröghet i affären. Omsättningen i Norge står för 8 procent av omsättningen inom verksamhetsområde Vård i andra kvartalet. Positivt är dock att marginalerna i den norska verksamheten förbättrats under andra kvartalet jämfört med inledningen på året.

Verksamhetsområde Skola har tappat 7 procent jämfört med samma period 2013. Vi har bland annat haft ett minskat uppdragsinflöde från vår största kund Stockholm stad. Liksom under första kvartalet 2014 bär vårt ökade säljfokus inom privat sektor frukt och vi fortsätter att växa hos privata förskolor och skolor.

Tappet i rörelsemarginal jämfört med andra kvartalet 2013 härrör främst från de två faktorerna nämnda ovan. Den minskade volymen i verksamhetsområde Skola samt såväl minskad volym som höga kostnader för den norska affären gör att rörelsemarginalen minskat jämfört med 2013. Den ligger dock i linje med utfallet i de två senaste kvartalen.

Med hösten framför oss fortsätter vi fokusera på att bredda vår affär – både geografiskt men också med fler kunder inom privat sektor. Med tanke på vår starka omsättningstillväxt även under andra kvartalet ser vi en fortsatt kraftig efterfrågan på våra tjänster och vi arbetar intensivt med att optimera våra resurser så att så många kunder som möjligt får sin önskade bemanningslösning via NGS.

Ingrid Nordlund – Verkställande direktör

Andra kvartalet

Omsättning och resultat

Koncernens nettoomsättning under andra kvartalet uppgick till 120,2 (95,2) MSEK. Rörelseresultatet för andra kvartalet uppgick till 8,5 (8,3) MSEK, rörelsemarginal 7,1% (8,8). Resultatet efter skatt för det andra kvartalet uppgick till 6,5 MSEK (6,6). Resultatet per aktie uppgick till 3,04 SEK (3,19).

Investeringar

Koncernens investeringar i materiella anläggningstillgångar under andra kvartalet uppgick till 0,0 (0,2) MSEK.

Finansiering och likviditet

Koncernens egna kapital uppgick per 30 juni 2014 till 106,8 (86,6) MSEK. Vid periodens slut uppgick likvida medel till 19,2 (10,9) MSEK. Outnyttjad checkkredit uppgick till 17,4 (14,9) MSEK.

Aktien

Aktien är noterad på NGM Nordic Growth Market Equity-listan. Antalet utestående aktier uppgick vid periodens slut till 2 126 334 st (2126334 st). Årsstämman beslutade om en utdelning till bolagets aktieägare om 3 kr per aktie dvs en utdelning om totalt 6 379 TSEK som utbetalades i maj 2014. Kursen per den 30 juni 2014 var SEK 120,0 (81,50).

Moderbolaget

Moderbolagets nettoomsättning under andra kvartalet uppgick till 53,6 (50,6) MSEK. Rörelseresultatet för andra kvartalet uppgick till 2,8 (3,1) MSEK. Resultatet efter skatt för det andra kvartalet uppgick till 1,7 MSEK (1,9).

Det egna kapitalet i moderbolaget uppgick per den 30 juni till 51,0 (54,7) MSEK varav aktiekapitalet utgjorde 21,3 (21,3) MSEK. Vid periodens slut uppgick likvida medel till 0,0 (0,0) MSEK. Outnyttjad checkkredit uppgick till 11,4 (11,9) MSEK. I moderbolaget ingår affärsområdena Psykiatrika, Vikariepoolen och First Med samt koncerngemensamma funktioner såsom företagsledning, ekonomi och marknad.

Januari-juni

Omsättning och resultat

Koncernens nettoomsättning för perioden januari-juni uppgick till 237,2 (155,1) MSEK. Rörelseresultatet för perioden januari-juni uppgick till 16,9 (14,5) MSEK, rörelsemarginal 7,1% (9,4). Resultatet efter skatt för perioden januari-juni uppgick till 12,9 MSEK (11,3). Resultatet per aktie uppgick till 6,04 SEK (5,65).

Investeringar

Koncernens investeringar i materiella anläggningstillgångar för perioden januari-juni uppgick till 0,0 (0,2) MSEK.

Moderbolaget

Moderbolagets nettoomsättning för perioden januari-juni uppgick till 106,0 (95,3) MSEK. Rörelseresultatet för perioden januari-juni uppgick till 6,0 (6,0) MSEK, rörelsemarginal 5,7% (6,3). Resultatet efter skatt för perioden januari-juni uppgick till 3,8 MSEK (3,6).

NGS i korthet

"Vi kapar topparna och fyller ut dalarna"

Så enkelt kan man beskriva vår verksamhet. Vill man göra det lite tydligare kan man säga att vi finns där när den ordinarie personalen inte räcker till på grund av underbemanning eller överbelastning. NGS är ett nischat bemanningsföretag inom vård och skola. Vi har ramavtal som täcker hela Sverige och Norge med kontor i Stockholm, Göteborg, Karlskrona, Malmö och Oslo. NGS Group är noterat på NGM Equity. Vi är ISO-certifierade och ett av Almegas auktoriserat bemanningsföretag.

Affärsidé

"NGS Group ska leverera tjänster inom bemannings- och konsultbranschen, där vi ska vara nischade och unika inom varje segment där vi är verksamma"

Vår vision är att vara en av de ledande aktörerna på att utveckla, förädla och rationalisera tjänsteföretag i bemannings- och konsultbranschen. Målet är att fortsätta utveckla koncernen inom tjänstesektorn, med fokus på personalintensiva verksamheter. En ökning av omsättningen skall ske genom såväl organisk tillväxt som genom förvärv av bolag.

Strategi

NGS mål är att växa organiskt med minst 15 procent per år över tid med en för branschen god lönsamhet. Vår planerade expansion skall även ske genom förvärv. Ägandet skall då vara av den storleken att vi kan påverka och aktivt ta del i den operativa driften. De förvärv som genomförs skall stärka koncernen och bör ha synergier med vår övriga verksamhet.

NGS verksamhet

Koncernen består av moderbolaget NGS Group AB (publ) med dotterbolagen Nurse Partner Scandinavia AB, Nurse Partner Norge AS, Stjärnpoolen AB, Plus Care AB samt Hemmafronten AB (vilande). NGS är indelat i verksamhetsområdena *Vård* och *Skola*.

Verksamhetsområde Vård

I verksamhetsområde Vård ingår Doc Partner, First Med, Nurse Partner, Plus Care och Psykiatrika. Tillsammans bemannar vi uppdrag inom både privat och offentlig sektor och finns representerade i majoriteten av de svenska landstingen.

First Med fokuserar på bemanning med allmänsjuksköterskor, specialistsjuksköterskor och läkare. First Med har huvuddelen av sin verksamhet i Stockholmsregionen och en stor del av kunderna återfinns inom privat sektor. I tillägg till kategorierna nämnda ovan bemannar First Med även med kuratorer och skolpsykologer inom området elevhälsa.

Plus Care hyr ut läkare i hela Sverige, med fokus på primärvården. Plus Care har huvuddelen av sin verksamhet i region Västra Götaland.

Psykiatrika hyr ut specialitläkare till landets psykiatriska kliniker och är ledande inom bemanning inom psykiatri i Sverige. Majoriteten av kunderna återfinns inom offentlig sektor.

Nurse Partner hyr ut alla kategorier av sjuksköterskor till hela Sverige samt Norge. Verksamheten baseras på ett stort antal upphandlade avtal med landsting och kommuner i Sverige samt med HINAS, den norska inköpsorganisationen.

Inom affärsområde Doc Partner ryms traditionell läkarbemanning med både primärvård och slutenvård som aktiva tjänsteområden.

Nya ramavtal som tillkommit under kvartalet är med landstingen i Sörmland och Västmanland. Dessutom har det viktiga avtalet med Stockholm läns landsting förlängts till mars 2016.

Nettoomsättningen för verksamhetsområde vård uppgick under andra kvartalet till 108,1 (82,2) MSEK. Rörelseresultatet för verksamhetsområde vård uppgick under andra kvartalet till 9,2 (8,3) MSEK.

Verksamhetsområde Skola

I verksamhetsområde Skola ingår Vikariepoolen och Stjärnpoolen som erbjuder vikarier till förskola och skola. Huvuddelen av omsättningen kommer från verksamhet som är upphandlad enligt lagen om offentlig upphandling. NGS är en av de marknadsledande aktörerna inom detta segment.

Kunderna består av allt från kommunala enheter till stora privata aktörer och mindre föräldrakooperativ. Majoriteten av kunderna är enheter inom den kommunala skolan i Storstockholm. Verksamhet finns även i Göteborg och Malmö. Verksamhetsområde Skolas viktigaste avtal med Stockholms Stad är förlängt med ett år till sommaren 2015.

Tillsammans representerar affärsområdena alla typer av pedagogisk personal såsom behöriga lärare, förskollärare, barnskötare och fritidspedagoger. Inom verksamhetsområde Skola finns också ett flertal avtal avseende handledning av pedagogisk personal.

Nytt avtal är tecknat med Stockholms Stad och avser bemanning med speciallärare och specialpedagoger.

Nettoomsättningen för verksamhetsområde skola uppgick under andra kvartalet till 12,1 (12,9) MSEK. Rörelseresultatet för verksamhetsområde skola uppgick under andra kvartalet till 1,2 (2,2) MSEK.

Närståendetransaktioner

Ingen av styrelseledamöterna eller de ledande befattningshavarna har eller har haft någon direkt eller indirekt affärstransaktion med Bolaget, som är eller har varit onormal till sin karaktär. Styrelsesuppleanten Charlotte Pantzar Huth är från och med januari 2011 anställd i bolaget med marknadsmässig ersättning i form av lön. Transaktioner mellan koncernbolag utgörs endast av s.k. management fees och innebär att koncerngemensamma kostnader (hyra, administration etc) fördelas ut från moderbolaget till respektive dotterbolag. Några andra närståendetransaktioner än management fee förekommer inte.

Väsentliga risker och osäkerhetsfaktorer

I NGS verksamhet finns ett antal risker och osäkerhetsfaktorer, vilka omnämns i årsredovisningen 2013. I övrigt bedömer vi att det per den 30 juni inte har tillkommit några nya väsentliga risker eller osäkerhetsfaktorer. Konjunkturläget och dess påverkan på NGS är extra svårbedömt 2014 med tanke på att det är valår, men till dags dato ser vi inga uppenbara tecken på minskad efterfrågan av NGS tjänster.

Redovisningsprinciper

Denna delårsrapport har upprättats i enlighet med IAS 34, Delårsrapportering, vilket överensstämmer med svensk lag genom tillämpning av Rådet för Finansiell Rapportering RFR 1, Kompletterande redovisningsregler för koncerner samt RFR 2, Redovisning för juridiska personer, avseende moderbolaget. Samma redovisningsprinciper, definitioner avseende nyckeltal och beräkningsmetoder har använts som i senaste årsredovisningen. Inga nya standarder har trätt i kraft som påverkar NGS ställning eller resultat.

Händelser efter rapportperiodens utgång

Inga väsentliga händelser har inträffat efter rapportperiodens utgång.

Rapporttillfällen

NGS avger rapporter vid följande tidpunkter:
23 oktober 2014 - Q3
12 februari 2015 – Bokslutskommuniké 2014

NGS Group AB (publ), org nr 556535-1128
Holländargatan 13, 111 36 Stockholm
Telefon 08-505 808 30, Fax 08-505 808 01
www.ngsgroup.se

Styrelsen och verkställande direktören försäkrar härmed att denna rapport ger en rättvisande översikt av moderföretagets och koncernens verksamhet, ställning och resultat samt beskriver väsentliga risker och osäkerhetsfaktorer som företaget står inför.
Stockholm den 19 augusti 2014

Per Odgren - Styrelseordförande

Orvar Pantzar - Styrelseledamot

Bertil Haglund - Styrelseledamot

Malin Schmidt - Styrelseledamot

Bertil Johanson - Styrelseledamot

Ingrid Nordlund - Verkställande direktör

Denna rapport är information som NGS Group AB (publ) är skyldig att offentliggöra enligt lagen om värdepappersmarknaden och/eller lagen om handel med finansiella instrument. Informationen lämnades till media för offentliggörande den 19 augusti 2014 kl 08:30.

Revisorernas granskningsrapport

Denna delårsrapport har inte varit föremål för granskning av bolagets revisorer.

Koncernens rapport över totalresultatet

Belopp i TSEK	2014	2013	2014	2013	Rullande	2013
	Apr-Jun	Apr-Jun	Jan-Jun	Jan-Jun	12 mån Jul-Jun	Jan-Dec
Rörelsens intäkter						
Nettoomsättning	120 200	95 178	237 199	155 067	474 890	392 758
	120 200	95 178	237 199	155 067	474 890	392 758
Rörelsens kostnader						
Köpta tjänster från underkonsulter	-47 041	-33 661	-92 735	-56 095	-179 782	-143 142
Övriga externa kostnader	-2 960	-2 307	-5 851	-3 916	-12 475	-10 650
Personalkostnader	-61 621	-50 790	-121 528	-80 417	-246 905	-205 794
Avskrivning anläggningstillgångar	-91	-82	-185	-136	-391	-342
Rörelseresultat	8 487	8 338	16 900	14 503	35 337	32 830
Resultat från finansiella poster						
Finansiella intäkter	-	-	150	-	68	68
Finansiella kostnader	-15	-161	-100	-322	-485	-747
Resultat efter finansiella poster	8 472	8 177	16 950	14 181	34 920	32 151
Inkomstskatter	-2 018	-1 594	-4 100	-2 890	-8 417	-7 207
Periodens resultat	6 454	6 583	12 850	11 291	26 503	24 944
<i>Övrigt totalresultat för perioden: Poster som senare kan återföras till resultaträkningen:</i>						
Omräkningsdifferens, utländsk verksamhet	127	-	364	-	258	-343
Summa övrigt totalresultat för perioden, netto efter skatt	127	-	364	-	258	-343
Summa totalresultat för perioden hänförligt till moderbolagets aktieägare	6 581	6 583	13 214	11 291	26 761	24 601
Vinst per aktie före utspädning (kr)	3,04	3,19	6,04	5,65	12,46	12,10
Vinst per aktie efter utspädning (kr)	3,04	3,19	6,04	5,65	12,46	12,10

Koncernen balansräkning

Belopp i TSEK	2014-06-30	2013-06-30	2013-12-31
TILLGÅNGAR			
Anläggningstillgångar			
Goodwill	91 971	90 877	91 971
Inventarier	767	834	927
Uppskjuten skattefordran	9 682	8 894	11 636
Summa anläggningstillgångar	102 420	100 605	104 534
Omsättningstillgångar			
Kortfristiga fordringar			
Kundfordringar	42 659	39 767	38 025
Aktuella skattefordringar	-	1 035	-
Övriga fordringar	903	1 461	1 224
Förutbetalda kostnader och upplupna intäkter	10 292	15 531	17 821
Summa kortfristiga fordringar	53 854	57 794	57 070
Likvida medel	19 222	10 851	12 997
Summa omsättningstillgångar	73 076	68 645	70 067
SUMMA TILLGÅNGAR	175 496	169 250	174 601
EGET KAPITAL OCH SKULDER			
Eget kapital			
Aktiekapital	21 263	21 263	21 263
Övrigt tillskjutet kapital	39 789	39 789	39 789
Balanserat resultat	32 883	14 297	13 954
Periodens resultat	12 850	11 291	24 944
Summa eget kapital	106 785	86 640	99 950
Långfristiga skulder			
Skulder till kreditinstitut	-	6 454	-
Uppskjutna skatteskulder	3 518	1 792	3 518
Summa långfristiga skulder	3 518	8 246	3 518
Kortfristiga skulder			
Checkräkningskredit	2 616	5 084	3 875
Leverantörsskulder	9 847	14 817	11 380
Aktuella skatteskulder	528	-	2 453
Övriga skulder	6 737	11 342	7 154
Avsättning för tilläggsköpeskillning	20 000	20 000	20 000
Upplupna kostnader och förutbetalda intäkter	25 465	23 121	26 271
Summa kortfristiga skulder	65 193	74 364	71 133
SUMMA EGET KAPITAL OCH SKULDER	175 496	169 250	174 601

Förändring av koncernens eget kapital

Hänförligt till moderföretagets aktieägare

Belopp i TSEK	Aktie- kapital	Övrigt tillskjutet kapital	Ansamlat resultat inklusive periodens resultat	Summa eget kapital
Ingående balans per 1 januari 2013	19 330	27 241	15 264	61 835
Totalresultat				
Årets resultat			24 944	24 944
Övrigt totalresultat:				
Omräkningsdifferens utländska dotterbolag			-343	-343
Summa totalresultat	-	-	39 865	39 865
Transaktioner med aktieägare				
Nyemission	1 933	12 548		14 481
Utdelning			-967	-967
Summa transaktioner med aktieägare	1 933	12 548	-967	13 514
Utgående balans per 31 december 2013	21 263	39 789	38 898	99 950
Ingående balans per 1 januari 2014	21 263	39 789	38 898	99 950
Totalresultat				
Periodens resultat			12 850	12 850
Övrigt totalresultat:				
Omräkningsdifferens utländska dotterbolag			364	364
Summa totalresultat	-	-	13 214	13 214
Transaktioner med aktieägare				
Utdelning			-6 379	-6 379
Summa transaktioner med aktieägare	0	0	-6 379	-6 379
Utgående balans per 30 juni 2014	21 263	39 789	45 733	106 785

Koncernens kassaflödesanalys

Belopp i TSEK	2014	2013	2013
	Jan-Jun	Jan-Jun	Jan-Dec
Den löpande verksamheten			
Resultat före finansiella poster	16 900	14 503	32 830
Avskrivningar	185	136	342
Erhållen ränta	150	-	68
Erlagd ränta	-100	-322	-747
Betald skatt	-3 190	-3 068	-5 170
	13 945	11 249	27 323
<i>Kassaflöde från förändringar i rörelsekapital</i>			
Ökning(-)/Minskning(+) av rörelsefordringar	5 723	-10 863	-11 882
Ökning(+)/Minskning(-) av rörelseskulder	-5 940	8 891	9 255
<i>Kassaflöde från den löpande verksamheten</i>	13 728	9 277	24 696
Investeringsverksamheten			
Förvärv av dotterföretag	-	-18 956	-19 732
Förvärv av materiella anläggningstillgångar	-	-124	-454
<i>Kassaflöde från investeringsverksamheten</i>	-	-19 080	-20 186
Finansieringsverksamheten			
Upptagna lån	-	5 000	5 000
Förändring checkräkningskredit	-1 259	5 084	3 875
Amortering av låneskulder	-	-1 262	-12 080
Utdelning till Moderföretagets aktieägare	-6 379	-967	-967
<i>Kassaflöde från finansieringsverksamheten</i>	-7 638	7 855	-4 172
Periodens kassaflöde	6 090	-1 948	338
Kursdifferens i likvida medel	135	-	-140
Likvida medel vid periodens början	12 997	12 799	12 799
Likvida medel vid periodens slut	19 222	10 851	12 997
Tilläggssupplysning till kassaflödesrapporten:			
Specifikation av likvida medel			
Tillgodohavande bankmedel	19 222	10 851	12 997

Moderbolagets resultaträkning

Belopp i TSEK	2014	2013	2014	2013	Rullande	2013
	Apr-Jun	Apr-Jun	Jan-Jun	Jan-Jun	12 mån Jul-Jun	Jan-Dec
Rörelsens intäkter						
Nettoomsättning	53 581	50 562	106 047	95 289	208 216	197 458
	53 581	50 562	106 047	95 289	208 216	197 458
Rörelsens kostnader						
Köpta tjänster från underkonsulter	-22 955	-19 707	-45 683	-34 948	-87 555	-76 820
Övriga externa kostnader	-1 395	-1 487	-2 791	-2 763	-6 660	-6 632
Personalkostnader	-24 477	-24 289	-47 538	-47 629	-95 258	-95 349
Avskrivning goodwill	-1 926	-1 926	-3 852	-3 852	-7 704	-7 704
Avskrivning anläggningstillgångar	-69	-56	-137	-108	-268	-239
Rörelseresultat	2 759	3 097	6 046	5 989	10 771	10 714
Resultat från finansiella poster						
Finansiella intäkter	-	-	-	-	7	7
Finansiella kostnader	-52	-158	-84	-308	-448	-672
Resultat efter finansiella poster	2 707	2 939	5 962	5 681	10 330	10 049
Bokslutsdispositioner						
Bokslutsdispositioner	-	-	-	-	-4 525	-4 525
Resultat efter boksluts- dispositioner	2 707	2 939	5 962	5 681	5 805	5 524
Inkomstskatter	-1 019	-1 070	-2 159	-2 097	-3 048	-2 986
Periodens resultat	1 688	1 869	3 803	3 584	2 757	2 538

Rapport över totalresultatet moderbolaget

Belopp i TSEK	2014	2013	2014	2013	Rullande	2013
	Apr-Jun	Apr-Jun	Jan-Jun	Jan-Jun	12 mån Jul-Jun	Jan-Dec
Periodens resultat	1 688	1 869	3 803	3 584	2 757	2 538
Övrigt totalresultat för perioden	-	-	-	-	-	-
Periodens totalresultat	1 688	1 869	3 803	3 584	2 757	2 538

Moderbolagets balansräkning

Belopp i TSEK	2014-06-30	2013-06-30	2013-12-31
TILLGÅNGAR			
Anläggningstillgångar			
Goodwill	11 092	18 797	14 944
Inventarier	660	672	769
Andelar i koncernföretag	77 683	76 589	77 683
Uppskjuten skattefordran	6 735	8 894	8 894
Summa anläggningstillgångar	96 170	104 952	102 290
Omsättningstillgångar			
Kortfristiga fordringar			
Kundfordringar	16 543	16 975	13 451
Övriga fordringar	13	32	47
Förutbetalda kostnader och upplupna intäkter	4 646	3 409	5 758
Summa kortfristiga fordringar	21 202	20 416	19 256
Likvida medel	0	0	0
Summa omsättningstillgångar	21 202	20 416	19 256
SUMMA TILLGÅNGAR	117 372	125 368	121 546
EGET KAPITAL OCH SKULDER			
Eget kapital			
<i>Bundet eget kapital</i>			
Aktiekapital	21 263	21 263	21 263
Reservfond	10 170	10 170	10 170
<i>Fritt eget kapital</i>			
Överkursfond	36 264	36 264	36 264
Balanserat resultat	-20 449	-16 608	-16 608
Periodens resultat	3 803	3 584	2 538
Summa eget kapital	51 051	54 673	53 627
Obeskattade reserver			
Avsatt till periodiseringsfond	10 354	5 830	10 354
Summa obeskattade reserver	10 354	5 830	10 354
Långfristiga skulder			
Skulder till kreditinstitut	-	6 454	-
Summa långfristiga skulder	-	6 454	-
Kortfristiga skulder			
Checkräkningskredit	2 616	5 084	3 875
Leverantörsskulder	5 402	7 112	6 846
Skulder till koncernbolag	11 945	6 155	9 567
Aktuella skatteskulder	646	2 051	1 686
Övriga skulder	2 861	7 382	3 020
Avsättning för tilläggsköpeskillning	20 000	20 000	20 000
Upplupna kostnader och förutbetalda intäkter	12 497	10 627	12 571
Summa kortfristiga skulder	55 967	58 411	57 565
SUMMA EGET KAPITAL OCH SKULDER	117 372	125 368	121 546

Segmentsredovisning

Belopp i TSEK					Rullande	
Nettoomsättning per verksamhetsområde	2014 Apr-Jun	2013 Apr-Jun	2014 Jan-Jun	2013 Jan-Jun	12 mån Jul-Jun	2013 Jan-Dec
Skola	12 084	12 934	27 098	27 458	50 747	51 109
Vård	108 116	82 244	210 101	127 321	424 143	341 345
Koncerngemensamt	-	-	-	288	-	304
TOTAL	120 200	95 178	237 199	155 067	474 890	392 758

Rörelseresultat per verksamhetsområde	2014 Apr-Jun	2013 Apr-Jun	2014 Jan-Jun	2013 Jan-Jun	Rullande 12 mån Jul-Jun	2013 Jan-Dec
Skola	1 174	2 223	3 357	4 769	7 083	8 494
Vård	9 185	8 275	16 485	13 630	35 753	32 466
Koncerngemensamt	-1 872	-2 160	-2 942	-3 896	-7 499	-8 130
TOTAL	8 487	8 338	16 900	14 503	35 337	32 830

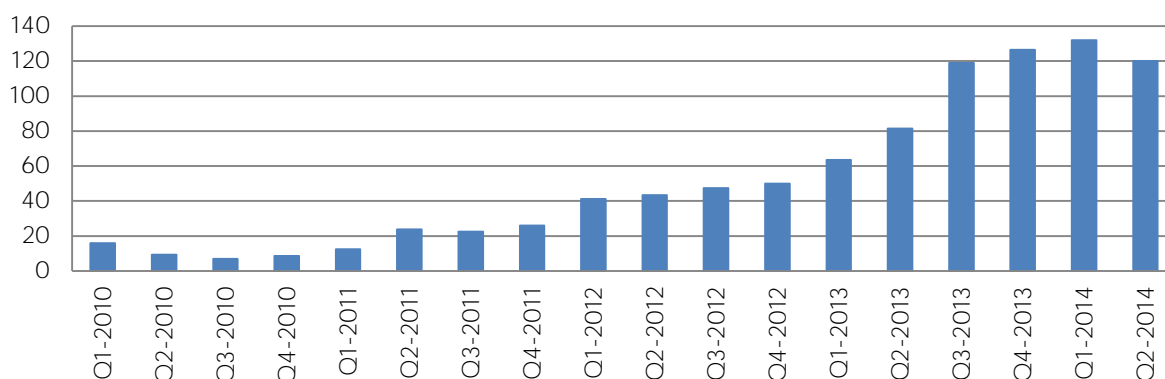
Nyckeltal

Belopp i TSEK					Rullande	
Lönsamhet	2014 Apr-Jun	2013 Apr-Jun	2014 Jan-Jun	2013 Jan-Jun	12 mån Jul-Jun	2013 Jan-Dec
Rörelsemarginal	7,1%	8,8%	7,1%	9,4%	7,4%	8,4%
Vinstmarginal	5,4%	6,9%	5,4%	7,3%	5,6%	6,4%
Finansiell ställning						
Soliditet	60,8%	51,2%	60,8%	51,2%	60,8%	57,2%
Skuldsättningsgrad, ggr	0,05	0,12	0,05	0,12	0,05	0,04
Data per aktie						
Eget kapital per aktie	50,22	40,75	50,22	40,75	50,22	47,01
Vinst per aktie före utspädning	3,04	3,19	6,04	5,65	12,46	12,10
Vinst per aktie efter utspädning	3,04	3,19	6,04	5,65	12,46	12,10
Antal aktier vid periodens slut	2 126 334	2 126 334	2 126 334	2 126 334	2 126 334	2 126 334

Definitioner

Rörelsemarginal	Rörelseresultat i förhållande till rörelsens intäkter.
Vinstmarginal	Periodens resultat i förhållande till rörelsens intäkter.
Soliditet	Eget kapital i förhållande till balansomslutningen.
Skuldsättningsgrad	Räntebärande skulder och avsättningar i förhållande till eget kapital.
Eget kapital per aktie	Eget kapital dividerat med antal aktier vid periodens slut.
Resultat per aktie	Periodens resultat i förhållande till genomsnittligt antal aktier.

NGS aktiekursutveckling 2010-2014



NGS affärsområden

FirstMed

First Med är specialiserade på kvalificerad vårdpersonal. First Med hyr ut och rekryterar sjuksköterskor, specialistsjuksköterskor, läkare, läkarsekreterare och undersköterskor till både offentlig och privat sektor.

Plus Care

Plus Care är ett läkarbemanningsbolag med inriktning mot primärvården. Bolaget startade år 2000 och hyr ut läkare till landsting och privata aktörer i hela Sverige.

Psykiatrika

Psykiatrika är det enda nischade bemanningsaktören i Sverige inriktat mot psykiatri. Vi erbjuder i huvudsak specialisläkare men kan även tillhandahålla ST-läkare och sjuksköterskor med specialisering inom psykiatri.

Stjärnpoolen

Stjärnpoolen är en av Sveriges äldsta bemanningsaktörer inom förskola och skola. Vi bemannar kortare och längre vikariat genom att matcha lärare, förskollärare, barnskötare och elevassistenter med kundernas behov och önskemål.

Vikariepoolen

Vikariepoolen är en av de marknadsledande aktörerna inom bemanning till förskola, grundskola och gymnasium. Sedan 2001 hyrt vi ut lärare, förskollärare, barnskötare, elevassistenter, kockar och fritidspedagoger på både kort och lång sikt.

Nurse Partner Doc Partner

Nurse Partner och Doc Partner hyr ut sjukvårdspersonal i Sverige och Norge. Affärsområdena har sedan 1999 byggt upp en omfattande personalpool av läkare, sjuksköterskor, undersköterskor och läkarsekreterare – där olika specialiteter finns representerade i varje yrkesgrupp.

www.ngsgroup.se