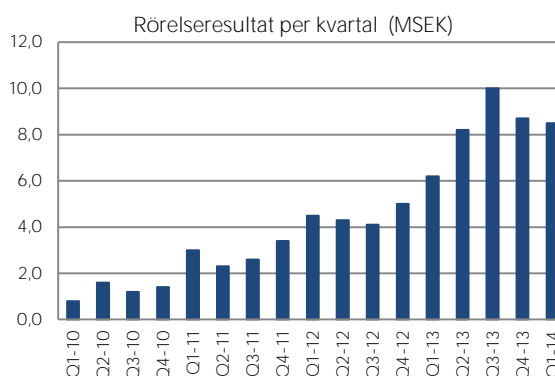
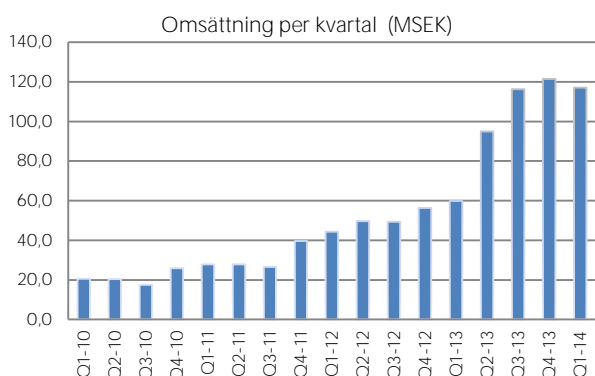




## NGS Group AB (publ) Delårsrapport januari-mars 2014

- Nettoomsättningen för första kvartalet uppgick till 117,0 MSEK (59,9).
- Rörelseresultatet för första kvartalet uppgick till 8,5 MSEK (6,2).
- Resultatet efter skatt för första kvartalet uppgick till 6,4 MSEK (4,7).
- Resultat per aktie för första kvartalet uppgick till 3,01 SEK (2,44).
- Koncernens likvida medel uppgick vid periodens slut till 14,2 MSEK (13,6). Outnyttjad checkkredit uppgick till 18,6 MSEK (11,0).
- Koncernens soliditet uppgick till 60% (63%).
- Nytt avtal avseende vårdbemanning har slutits med Landstinget Kronoberg och Region Halland.



## VD-kommentar

Under årets första kvartal når vi en organisk tillväxt på 21 procent jämfört med samma kvartal 2013, vilket jag är väldigt nöjd med. I Sverige växer vi från redan stora volymer och en marknadsledande position i vårt segment bemanning inom vård och skola och fortsätter att uppfylla vårt mål om tillväxt under lönsamhet. Med Nurse Partner som förvärvades i maj 2013 inkluderat är vår tillväxt 95 procent jämfört med kvartal ett föregående år.

**Verksamhetsområde Vård** fortsätter att utvecklas mycket positivt inom både läkar- och sjuksköterskebemanning i Sverige. Organiskt växer vi med 27 procent jämfört med motsvarande kvartal 2013. Vi har ett gott inflöde av nya uppdrag medan den stora utmaningen är att hela tiden attrahera fler personer att arbeta hos oss. Vad gäller den norska marknaden upplever vi fortsatt tröghet i affären med försämrade marginaler och affären utvecklas inte i den takt som är vår ambition. Med tanke på den goda marknad och det stora antalet avtal vi har att vårda och utveckla i Sverige har vi dock medvetet valt att lägga störst fokus på den svenska delen av vår verksamhet.

**Verksamhetsområde Skola** har vuxit med blygsamma tre procent under kvartalet jämfört med samma period 2013. Verksamheten förbättrades dock i slutet på kvartalet och nu satsar vi på försäljning med full kraft. Positivt är att våra kunder inom privat sektor vuxit betydligt och nu intar en allt mer framträdande position.

I skrivande stund arbetar vi för fullt med att lösa alla bemanningsuppdrag som vi har inför sommaren. Vi ser en stark efterfrågan inom så gott som samtliga regioner och tjänstekategorier inom vården.

Med de ökade volymerna från första kvartalet i ryggen arbetar vi vidare med fokus på nöjda kunder och nöjd personal och känner tillförsikt att vi hittar lösningar på den starka efterfrågan som finns på våra tjänster.

*Ingrid Nordlund – Verkställande direktör*

## Första kvartalet

### Omsättning och resultat

Koncernens nettoomsättning under första kvartalet uppgick till 117,0 (59,9) MSEK. Rörelseresultatet för första kvartalet uppgick till 8,5 (6,2) MSEK. Resultatet efter skatt för det första kvartalet uppgick till 6,4 MSEK (4,7). Resultatet per aktie uppgick till 3,01 SEK (2,44).

### Investeringar

Koncernens investeringar i materiella anläggningstillgångar under första kvartalet uppgick till 0,0 (0,1) MSEK.

### Finansiering och likviditet

Koncernens egna kapital uppgick per 31 mars 2014 till 106,6 (66,5) MSEK. Vid periodens slut uppgick likvida medel till 14,2 (13,6) MSEK. Outnyttjad checkkredit uppgick till 18,6 (11,0) MSEK.

### Aktien

Aktien är noterad på NGM Nordic Growth Market Equity-listan. Antalet utestående aktier uppgick vid periodens slut till 2 126 334 st (1 933 031 st). Styrelsen föreslår årsstämman en utdelning till bolagets aktieägare om 3 kr per aktie, varav 1 kr per aktie som extra utdelning dvs en utdelning om totalt 6 379 TSEK. Kursen per den 31 mars 2014 var SEK 132,0 (63,50).

### Moderbolaget

Moderbolagets nettoomsättning under första kvartalet uppgick till 52,5 (44,7) MSEK. Rörelseresultatet för första kvartalet uppgick till 3,3 (2,9) MSEK. Resultatet efter skatt för det första kvartalet uppgick till 2,1 MSEK (1,7). Det egna kapitalet i moderbolaget uppgick per den 31 mars till 55,7 (39,3) MSEK varav aktiekapitalet utgjorde 21,3 (19,3) MSEK. Vid periodens slut uppgick likvida medel till 0,0 (6,8) MSEK. Outnyttjad checkkredit uppgick till 12,6 (11,0) MSEK. I moderbolaget ingår affärsområdena Psykiatrika, Vikariepoolen och First Med samt koncerngemensamma funktioner såsom företagsledning, ekonomi och marknad.

### NGS i korthet

*"Vi kapar topparna och fyller ut dalarna"*

Så enkelt kan man beskriva vår verksamhet. Vill man göra det lite tydligare kan man säga att vi finns där när den ordinarie personalen inte räcker till på grund av underbemanning eller överbelastning. NGS är ett nischat bemanningsföretag inom vård och skola. Vi har ramavtal som täcker hela Sverige och Norge med kontor i Stockholm, Göteborg, Karlskrona, Malmö och Oslo. NGS Group är noterat på NGM Equity. Vi är ISO-certifierade och ett av Almegas auktoriserat bemanningsföretag.

### Affärsidé

*"NGS Group ska leverera tjänster inom bemannings- och konsultbranschen, där vi ska vara nischade och unika inom varje segment där vi är verksamma"*

Vår vision är att vara en av de ledande aktörerna på att utveckla, förädla och rationalisera tjänsteföretag i bemannings- och konsultbranschen. Målet är att fortsätta utveckla koncernen inom tjänstesektorn, med fokus på personalintensiva verksamheter. En ökning av omsättningen skall ske genom såväl organisk tillväxt som genom förvärv av bolag.

### Strategi

NGS mål är att växa organiskt med minst 15 procent per år över tid med en för branschen god lönsamhet. Vår planerade expansion skall även ske genom förvärv. Ägandet skall då vara av den storleken att vi kan påverka och aktivt ta del i den operativa driften. De förvärv som genomförs skall stärka koncernen och bör ha synergier med vår övriga verksamhet.



# NGS verksamhet

Koncernen består av moderbolaget NGS Group AB (publ) med dotterbolagen Nurse Partner Scandinavia AB, Nurse Partner Norge AS, Stjärnpoolen AB, Plus Care AB samt Hemmafronten AB (vilande). NGS är indelat i verksamhetsområdena *Vård* och *Skola*.

## Affärsläge verksamhetsområde Vård

I verksamhetsområde Vård ingår Doc Partner, First Med, Nurse Partner, Plus Care och Psykiatrika. Tillsammans bemannar vi uppdrag inom både privat och offentlig sektor och finns representerade i majoriteten av de svenska landstingen.

First Med fokuserar på bemanning med allmänsjuksköterskor, specialistsjuksköterskor och läkare. First Med har huvuddelen av sin verksamhet i Stockholmsregionen och en stor del av kunderna återfinns inom privat sektor. I tillägg till kategorierna nämnda ovan bemannar First Med även med kuratorer och skolpsykologer inom området elevhälsa.

Plus Care hyr ut läkare i hela Sverige, med fokus på primärvården. Plus Care har huvuddelen av sin verksamhet i region Västra Götaland.

Psykiatrika hyr ut specialitläkare till landets psykiatriska kliniker och är ledande inom bemanning inom psykiatri i Sverige. Majoriteten av kunderna återfinns inom offentlig sektor.

Nurse Partner hyr ut alla kategorier av sjuksköterskor till hela Sverige samt Norge. Verksamheten baseras på ett stort antal upphandlade avtal med landsting och kommuner i Sverige samt med HINAS, den norska inköpsorganisationen.

Inom affärsområde Doc Partner ryms traditionell läkarbemanning med både primärvård och slutenvård som aktiva tjänsteområden.

Nytt ramavtal som tillkommit under kvartalet är med Landstinget Kronoberg samt Region Halland.

Nettoomsättningen för verksamhetsområde vård uppgick under första kvartalet till 102,0 (45,1) MSEK. Rörelseresultatet för verksamhetsområde vård uppgick under första kvartalet till 7,4 (5,4) MSEK.

## Affärsläge verksamhetsområde Skola

I verksamhetsområde Skola ingår Vikariepoolen och Stjärnpoolen som erbjuder vikarier till förskola och skola. Huvuddelen av omsättningen kommer från verksamhet som är upphandlad enligt lagen om offentlig upphandling. NGS är en av de marknadsledande aktörerna inom detta segment.

Kunderna består av allt från kommunala enheter till stora privata aktörer och mindre föräldrakooperativ. Majoriteten av kunderna är enheter inom den kommunala skolan i Storstockholm. Verksamhet finns även i Göteborg och Malmö. Verksamhetsområde Skolas viktigaste avtal med Stockholms Stad är förlängt med ett år till sommaren 2015.

Tillsammans representerar affärsområdena alla typer av pedagogisk personal såsom behöriga lärare, förskollärare, barnskötare och fritidspedagoger. Inom verksamhetsområde Skola finns också ett flertal avtal avseende handledning av pedagogisk personal.

Nettoomsättningen för verksamhetsområde skola uppgick under första kvartalet till 15,0 (14,5) MSEK. Rörelseresultatet för verksamhetsområde skola uppgick under första kvartalet till 2,2 (2,5) MSEK.

### Närståendetransaktioner

Ingen av styrelseledamöterna eller de ledande befattningshavarna har eller har haft någon direkt eller indirekt affärstransaktion med Bolaget, som är eller har varit onormal till sin karaktär. Styrelsesuppleanten Charlotte Pantzar Huth är från och med januari 2011 anställd i bolaget med marknadsmässig ersättning i form av lön. Transaktioner mellan koncernbolag utgörs endast av s.k management fees och innebär att koncern-gemensamma kostnader (hyra, administration etc) fördelas ut från moderbolaget till respektive dotterbolag. Några andra närståendetransaktioner än management fee förekommer inte.

### Väsentliga risker och osäkerhetsfaktorer

I NGS verksamhet finns ett antal risker och osäkerhetsfaktorer, vilka omnämns i årsredovisningen 2013. I övrigt bedömer vi att det per den 31 mars inte har tillkommit några nya väsentliga risker eller osäkerhetsfaktorer. Konjunkturläget och dess påverkan på NGS är extra svårbedömt 2014 med tanke på att det är valår, men till dags dato ser vi inga uppenbara tecken på minskad efterfrågan av NGS tjänster.

### Redovisningsprinciper

Denna delårsrapport har upprättats i enlighet med IAS 34, Delårsrapportering, vilket överensstämmer med svensk lag genom tillämpning av Rådet för Finansiell Rapportering RFR 1, Kompletterande redovisningsregler för koncerner samt RFR 2, Redovisning för juridiska personer, avseende moderbolaget. Samma redovisningsprinciper, definitioner avseende nyckeltal och beräkningsmetoder har använts som i senaste årsredovisningen. Inga nya standarder har trätt i kraft som påverkar NGS ställning eller resultat.

### Händelser efter rapportperiodens utgång

Inga väsentliga händelser har inträffat efter rapportperiodens utgång.

### Rapporttillfällen

NGS avger rapporter vid följande tidpunkter:  
19 augusti 2014 - Q2  
23 oktober 2014 - Q3  
12 februari 2015 – Bokslutskommuniké 2014

NGS Group AB (publ), org nr 556535-1128  
Holländargatan 13, 111 36 Stockholm  
Telefon 08-505 808 30, Fax 08-505 808 01  
[www.ngsgroup.se](http://www.ngsgroup.se)

Styrelsen och verkställande direktören försäkrar härmed att denna rapport ger en rättvisande översikt av moderföretagets och koncernens verksamhet, ställning och resultat samt beskriver väsentliga risker och osäkerhetsfaktorer som företaget står inför.  
Stockholm den 24 april 2014

*Per Odgren - Styrelseordförande*

*Orvar Pantzar - Styrelseledamot*

*Bertil Haglund - Styrelseledamot*

*Malin Schmidt - Styrelseledamot*

*Bertil Johanson - Styrelseledamot*

*Ingrid Nordlund - Verkställande direktör*

Denna rapport är information som NGS Group AB (publ) är skyldig att offentliggöra enligt lagen om värdepappersmarknaden och/eller lagen om handel med finansiella instrument. Informationen lämnades till media för offentliggörande den 24 april 2014 kl 08:30.

### Revisorernas granskningsrapport

Denna delårsrapport har inte varit föremål för granskning av bolagets revisorer.

## Koncernens rapport över totalresultatet

Belopp i TSEK	2014	2013	Rullande	2013
	Jan-Mar	Jan-Mar	12 mån Apr-Mar	Jan-Dec
<b>Rörelsens intäkter</b>				
Nettoomsättning	116 999	59 889	449 868	392 758
	<b>116 999</b>	<b>59 889</b>	<b>449 868</b>	<b>392 758</b>
<b>Rörelsens kostnader</b>				
Köpta tjänster från underkonsulter	-45 694	-22 434	-166 402	-143 142
Övriga externa kostnader	-2 789	-1 609	-11 822	-10 650
Personalkostnader	-59 907	-29 627	-236 074	-205 794
Avskrivning anläggningstillgångar	-94	-54	-382	-342
<b>Rörelseresultat</b>	<b>8 515</b>	<b>6 165</b>	<b>35 188</b>	<b>32 830</b>
<b>Resultat från finansiella poster</b>				
Finansiella intäkter	-	-	68	68
Finansiella kostnader	-37	-161	-631	-747
<b>Resultat efter finansiella poster</b>	<b>8 478</b>	<b>6 004</b>	<b>34 625</b>	<b>32 151</b>
Inkomstskatter	-2 082	-1 296	-7 993	-7 207
<b>Periodens resultat</b>	<b>6 396</b>	<b>4 708</b>	<b>26 632</b>	<b>24 944</b>
<i>Övrigt totalresultat för perioden:</i>				
<i>Poster som senare kan återföras till resultaträkningen:</i>				
Omräkningsdifferens, utländsk verksamhet	237	-	-106	-343
<b>Summa övrigt totalresultat för perioden, netto efter skatt</b>	<b>237</b>	<b>-</b>	<b>-106</b>	<b>-343</b>
<b>Summa totalresultat för perioden hänförligt till moderbolagets aktieägare</b>	<b>6 633</b>	<b>4 708</b>	<b>26 526</b>	<b>24 601</b>
Vinst per aktie före utspädning (kr)	3,01	2,44	12,52	12,10
Vinst per aktie efter utspädning (kr)	3,01	2,44	12,52	12,10

# Koncernen balansräkning

Belopp i TSEK	2014-03-31	2013-03-31	2013-12-31
<b>TILLGÅNGAR</b>			
<b>Anläggningstillgångar</b>			
Goodwill	91 971	51 906	91 971
Inventarier	857	650	927
Uppskjuten skattefordran	10 661	8 894	11 636
Summa anläggningstillgångar	103 489	61 450	104 534
<b>Omsättningstillgångar</b>			
<b>Kortfristiga fordringar</b>			
Kundfordringar	46 635	29 453	38 025
Aktuella skattefordringar	3 085	-	-
Övriga fordringar	984	92	1 224
Förutbetalda kostnader och upplupna intäkter	10 339	1 782	17 821
Summa kortfristiga fordringar	61 043	31 327	57 070
<b>Likvida medel</b>	14 178	13 548	12 997
Summa omsättningstillgångar	75 221	44 875	70 067
<b>SUMMA TILLGÅNGAR</b>	<b>178 710</b>	<b>106 325</b>	<b>174 601</b>
<b>EGET KAPITAL OCH SKULDER</b>			
<b>Eget kapital</b>			
Aktiekapital	21 263	19 330	21 263
Övrigt tillskjutet kapital	39 789	27 241	39 789
Balanserat resultat	39 135	15 264	13 954
Periodens resultat	6 396	4 708	24 944
Summa eget kapital	106 583	66 543	99 950
<b>Långfristiga skulder</b>			
Skulder till kreditinstitut	-	3 684	-
Uppskjutna skatteskulder	3 518	1 792	3 518
Summa långfristiga skulder	3 518	5 476	3 518
<b>Kortfristiga skulder</b>			
Checkräkningskredit	1 441	-	3 875
Leverantörsskulder	15 332	9 353	11 380
Aktuella skatteskulder	-	1 906	2 453
Övriga skulder	6 786	6 860	7 154
Avsättning för tilläggsköpeskillning	20 000	1 712	20 000
Upplupna kostnader och förutbetalda intäkter	25 050	14 475	26 271
Summa kortfristiga skulder	68 609	34 306	71 133
<b>SUMMA EGET KAPITAL OCH SKULDER</b>	<b>178 710</b>	<b>106 325</b>	<b>174 601</b>

## Förändring av koncernens eget kapital

Hänförligt till moderföretagets aktieägare

Belopp i TSEK	Aktie- kapital	Övrigt tillskjutet kapital	Ansamlat resultat inklusive periodens resultat	Summa eget kapital
<b>Ingående balans per 1 januari 2013</b>	<b>19 330</b>	<b>27 241</b>	<b>15 264</b>	<b>61 835</b>
<b>Totalresultat</b>				
Årets resultat			24 944	24 944
<b>Övrigt totalresultat:</b>				
Omräkningsdifferens utländska dotterbolag			-343	-343
<b>Summa totalresultat</b>	<b>-</b>	<b>-</b>	<b>39 865</b>	<b>39 865</b>
<b>Transaktioner med aktieägare</b>				
Nyemission	1 933	12 548		14 481
Utdelning			-967	-967
<b>Summa transaktioner med aktieägare</b>	<b>1 933</b>	<b>12 548</b>	<b>-967</b>	<b>13 514</b>
<b>Utgående balans per 31 december 2013</b>	<b>21 263</b>	<b>39 789</b>	<b>38 898</b>	<b>99 950</b>
<b>Ingående balans per 1 januari 2014</b>	<b>21 263</b>	<b>39 789</b>	<b>38 898</b>	<b>99 950</b>
<b>Totalresultat</b>				
Periodens resultat			6 396	6 396
<b>Övrigt totalresultat:</b>				
Omräkningsdifferens utländska dotterbolag			237	237
<b>Summa totalresultat</b>	<b>-</b>	<b>-</b>	<b>6 633</b>	<b>6 633</b>
<b>Transaktioner med aktieägare</b>				
Nyemission				-
Utdelning				-
<b>Summa transaktioner med aktieägare</b>	<b>0</b>	<b>0</b>	<b>0</b>	<b>0</b>
<b>Utgående balans per 31 mars 2014</b>	<b>21 263</b>	<b>39 789</b>	<b>45 531</b>	<b>106 583</b>



## Koncernens kassaflödesanalys

Belopp i TSEK	2014	2013	2013
	Jan-Mar	Jan-Mar	Jan-Dec
<b>Den löpande verksamheten</b>			
Resultat före finansiella poster	8 515	6 165	32 830
Avskrivningar	94	54	342
Erhållen ränta	-	-	68
Erlagd ränta	-37	-161	-747
Betald skatt	-2 234	-983	-5 170
	<b>6 338</b>	<b>5 075</b>	<b>27 323</b>
<i>Kassaflöde från förändringar i rörelsekapital</i>			
Ökning(-)/Minskning(+) av rörelsefordringar	-2 833	-7 073	-11 882
Ökning(+)/Minskning(-) av rörelseskulder	26	3 501	9 255
<i>Kassaflöde från den löpande verksamheten</i>	<b>3 531</b>	<b>1 503</b>	<b>24 696</b>
<b>Investeringsverksamheten</b>			
Förvärv av dotterföretag	-	-	-19 732
Förvärv av materiella anläggningstillgångar	-	-57	-454
<i>Kassaflöde från investeringsverksamheten</i>	<b>-</b>	<b>-57</b>	<b>-20 186</b>
<b>Finansieringsverksamheten</b>			
Upptagna lån	-	-	5 000
Förändring checkräkningskredit	-2 434	-	3 875
Amortering av låneskulder	-	-697	-12 080
Utdelning till Moderföretagets aktieägare	-	-	-967
<i>Kassaflöde från finansieringsverksamheten</i>	<b>-2 434</b>	<b>-697</b>	<b>-4 172</b>
<b>Periodens kassaflöde</b>	<b>1 097</b>	<b>749</b>	<b>338</b>
Kursdifferens i likvida medel	84	-	-140
<b>Likvida medel vid periodens början</b>	<b>12 997</b>	<b>12 799</b>	<b>12 799</b>
<b>Likvida medel vid periodens slut</b>	<b>14 178</b>	<b>13 548</b>	<b>12 997</b>
Tilläggssupplysning till kassaflödesrapporten:			
<b>Specifikation av likvida medel</b>			
Tillgodohavande bankmedel	14 178	13 548	12 997

## Moderbolagets resultaträkning

Belopp i TSEK	2014 Jan-Mar	2013 Jan-Mar	Rullande 12 mån Apr-Mar	2013 Jan-Dec
<b>Rörelsens intäkter</b>				
Nettoomsättning	52 466	44 727	205 197	197 458
	<b>52 466</b>	<b>44 727</b>	<b>205 197</b>	<b>197 458</b>
<b>Rörelsens kostnader</b>				
Köpta tjänster från underkonsulter	-22 728	-15 241	-84 307	-76 820
Övriga externa kostnader	-1 396	-1 276	-6 752	-6 632
Personalkostnader	-23 061	-23 340	-95 070	-95 349
Avskrivning goodwill	-1 926	-1 926	-7 704	-7 704
Avskrivning anläggningstillgångar	-68	-52	-255	-239
<b>Rörelseresultat</b>	<b>3 287</b>	<b>2 892</b>	<b>11 109</b>	<b>10 714</b>
<b>Resultat från finansiella poster</b>				
Finansiella intäkter	-	-	7	7
Finansiella kostnader	-32	-150	-554	-672
<b>Resultat efter finansiella poster</b>	<b>3 255</b>	<b>2 742</b>	<b>10 562</b>	<b>10 049</b>
<b>Bokslutsdispositioner</b>				
Bokslutsdispositioner	-	-	-4 525	-4 525
<b>Resultat efter boksluts- dispositioner</b>	<b>3 255</b>	<b>2 742</b>	<b>6 037</b>	<b>5 524</b>
Inkomstskatter	-1 140	-1 027	-3 099	-2 986
<b>Periodens resultat</b>	<b>2 115</b>	<b>1 715</b>	<b>2 938</b>	<b>2 538</b>

## Rapport över totalresultatet moderbolaget

Belopp i TSEK	2014 Jan-Mar	2013 Jan-Mar	Rullande 12 mån Apr-Mar	2013 Jan-Dec
Periodens resultat	2 115	1 715	2 938	2 538
Övrigt totalresultat för perioden	-	-	-	-
<b>Periodens totalresultat</b>	<b>2 115</b>	<b>1 715</b>	<b>2 938</b>	<b>2 538</b>

## Moderbolagets balansräkning

Belopp i TSEK	2014-03-31	2013-03-31	2013-12-31
<b>TILLGÅNGAR</b>			
<b>Anläggningstillgångar</b>			
Goodwill	13 018	20 723	14 944
Inventarier	729	640	769
Andelar i koncernföretag	77 683	16 218	77 683
Uppskjuten skattefordran	7 754	8 894	8 894
<b>Summa anläggningstillgångar</b>	<b>99 184</b>	<b>46 475</b>	<b>102 290</b>
<b>Omsättningstillgångar</b>			
<b>Kortfristiga fordringar</b>			
Kundfordringar	20 321	20 402	13 451
Fordringar hos koncernbolag	-	504	-
Övriga fordringar	71	34	47
Förutbetalda kostnader och upplupna intäkter	1 960	1 176	5 758
<b>Summa kortfristiga fordringar</b>	<b>22 352</b>	<b>22 116</b>	<b>19 256</b>
<b>Likvida medel</b>	<b>0</b>	<b>6 792</b>	<b>0</b>
<b>Summa omsättningstillgångar</b>	<b>22 352</b>	<b>28 908</b>	<b>19 256</b>
<b>SUMMA TILLGÅNGAR</b>	<b>121 536</b>	<b>75 383</b>	<b>121 546</b>
<b>EGET KAPITAL OCH SKULDER</b>			
<b>Eget kapital</b>			
<i>Bundet eget kapital</i>			
Aktiekapital	21 263	19 330	21 263
Reservfond	10 170	10 170	10 170
<i>Fritt eget kapital</i>			
Överkursfond	36 264	23 716	36 264
Balanserat resultat	-14 070	-15 641	-16 608
Periodens resultat	2 115	1 715	2 538
<b>Summa eget kapital</b>	<b>55 742</b>	<b>39 290</b>	<b>53 627</b>
<b>Obeskattade reserver</b>			
Avsatt till periodiseringsfond	10 354	5 830	10 354
<b>Summa obeskattade reserver</b>	<b>10 354</b>	<b>5 830</b>	<b>10 354</b>
<b>Långfristiga skulder</b>			
Skulder till kreditinstitut	-	3 684	-
<b>Summa långfristiga skulder</b>	<b>-</b>	<b>3 684</b>	<b>-</b>
<b>Kortfristiga skulder</b>			
Checkräkningskredit	1 441	-	3 875
Leverantörsskulder	7 029	7 025	6 846
Skulder till koncernbolag	10 776	-	9 567
Aktuella skatteskulder	682	1 479	1 686
Övriga skulder	3 218	5 855	3 020
Avsättning för tilläggsköpeskillning	20 000	1 718	20 000
Upplupna kostnader och förutbetalda intäkter	12 294	10 502	12 571
<b>Summa kortfristiga skulder</b>	<b>55 440</b>	<b>26 579</b>	<b>57 565</b>
<b>SUMMA EGET KAPITAL OCH SKULDER</b>	<b>121 536</b>	<b>75 383</b>	<b>121 546</b>

## Segmentsredovisning

Belopp i TSEK Nettoomsättning per verksamhetsområde	2014		Rullande	
	Jan-Mar	2013 Jan-Mar	12 mån Apr-Mar	2013 Jan-Dec
Skola	15 014	14 524	51 597	51 109
Vård	101 985	45 076	398 271	341 345
Koncerngemensamt	-	289	-	304
<b>TOTAL</b>	<b>116 999</b>	<b>59 889</b>	<b>449 868</b>	<b>392 758</b>

Rörelseresultat per verksamhetsområde	2014		Rullande	
	Jan-Mar	2013 Jan-Mar	12 mån Apr-Mar	2013 Jan-Dec
Skola	2 183	2 547	8 132	8 494
Vård	7 403	5 356	34 843	32 466
Koncerngemensamt	-1 071	-1 738	-7 787	-8 130
<b>TOTAL</b>	<b>8 515</b>	<b>6 165</b>	<b>35 188</b>	<b>32 830</b>

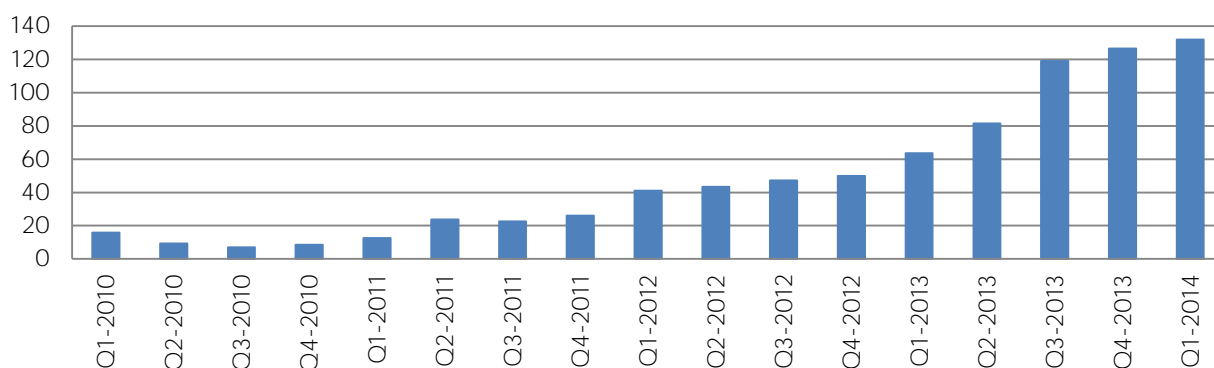
## Nyckeltal

Belopp i TSEK	2014		Rullande	
	Jan-Mar	2013 Jan-Mar	12 mån Apr-Mar	2013 Jan-Dec
<b>Lönsamhet</b>				
Rörelsemarginal	7,3%	10,3%	7,8%	8,4%
Vinstmarginal	5,5%	7,9%	5,9%	6,4%
<b>Finansiell ställning</b>				
Soliditet	59,6%	62,6%	59,6%	57,2%
Skuldsättningsgrad, ggr	0,00	0,10	0,00	0,04
<b>Data per aktie</b>				
Eget kapital per aktie	50,13	34,42	50,13	47,01
Vinst per aktie före utspädning	3,01	2,44	12,52	12,10
Vinst per aktie efter utspädning	3,01	2,44	12,52	12,10
Antal aktier vid periodens slut	2 126 334	1 933 031	2 126 334	2 126 334

### Definitioner

Rörelsemarginal	Rörelseresultat i förhållande till rörelsens intäkter.
Vinstmarginal	Periodens resultat i förhållande till rörelsens intäkter.
Soliditet	Eget kapital i förhållande till balansomslutningen.
Skuldsättningsgrad	Räntebärande skulder och avsättningar i förhållande till eget kapital.
Eget kapital per aktie	Eget kapital dividerat med antal aktier vid periodens slut.
Resultat per aktie	Periodens resultat i förhållande till genomsnittligt antal aktier.

## NGS aktiekursutveckling 2010-2014



# NGS affärsområden

## FirstMed

First Med är specialiserade på kvalificerad vårdpersonal. First Med hyr ut och rekryterar sjuksköterskor, specialistsjuksköterskor, läkare, läkarsekreterare och undersköterskor till både offentlig och privat sektor.

## Plus Care

Plus Care är ett läkarbemanningsbolag med inriktning mot primärvården. Bolaget startade år 2000 och hyr ut läkare till landsting och privata aktörer i hela Sverige.

## Psykiatrika

Psykiatrika är det enda nischade bemanningsaktören i Sverige inriktat mot psykiatri. Vi erbjuder i huvudsak specialisläkare men kan även tillhandahålla ST-läkare och sjuksköterskor m.fl. med specialisering inom psykiatri.

## Stjärnpoolen

Stjärnpoolen är ett av Sveriges äldsta bemanningsaktör inom förskola och skola. Vi bemannar kortare och längre vikariat genom att matcha lärare, förskollärare, barnskötare och elevassistenter med kundernas behov och önskemål.

## Vikariepoolen

Vikariepoolen är en av de marknadsledande aktörerna inom bemanning till förskola, grundskola och gymnasium. Sedan 2001 hyrt vi ut lärare, förskollärare, barnskötare, elevassistenter, kockar, fritidspedagoger på både kort och lång sikt.

## Nurse Partner Doc Partner

Nurse Partner och Doc Partner hyr ut sjukvårdspersonal i Sverige och Norge. Affärsområdena har sedan 1999 byggt upp en omfattande personalpool av läkare, sjuksköterskor, undersköterskor och läkarsekreterare – där olika specialiteter finns representerade i varje yrkesgrupp

[www.ngsgroup.se](http://www.ngsgroup.se)