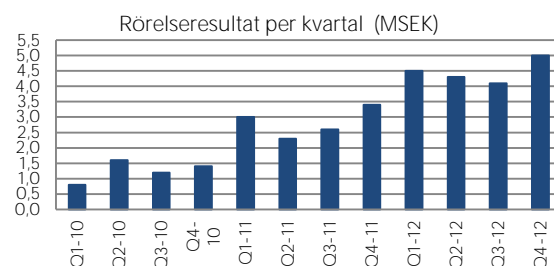
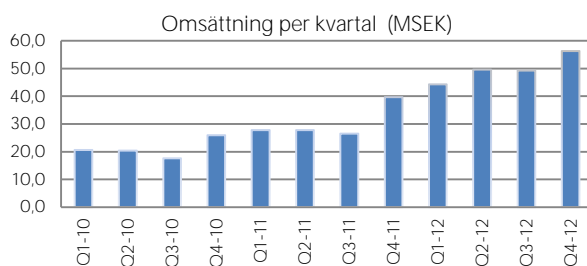




# NGS Group AB (publ)

## Bokslutskommuniké 2012

- Nettoomsättningen för fjärde kvartalet uppgick till 56,3 MSEK (39,7). För helåret uppgick omsättningen till 199,6 MSEK (121,8).
- Rörelseresultatet för fjärde kvartalet uppgick till 5,0 MSEK (3,4). För helåret uppgick rörelseresultatet till 17,9 MSEK (11,3).
- Resultatet efter skatt för fjärde kvartalet uppgick till 2,2 MSEK (3,7). För helåret uppgick resultatet efter skatt till 11,4 MSEK (14,0). Av resultatet för helåret 2011 hänför sig 3,7 MSEK till redovisning av uppskjuten skatteintäkt avseende underskottsavdrag samt reavinst om 1,2 MSEK hänförligt till försäljning av dotterbolag rensat för detta är resultatet 9,1 MSEK för helåret 2011. Med anledning av att bolagsskatten sänks från 26,3% till 22%, har fjärde kvartalet belastas med en skattekostnad om 1,7 MSEK beroende på omvärdering av det skattemässiga värdet av koncernens uppskjutna skattefordringar hänförliga till underskottsavdrag.
- Resultat per aktie för fjärde kvartalet uppgick till 1,13 SEK (1,92). För helåret uppgick resultat per aktie till 5,89 SEK (7,24). Av resultatet för helåret 2011 hänför sig 3,7 MSEK till redovisning av uppskjuten skatteintäkt avseende underskottsavdrag samt reavinst om 1,2 MSEK hänförligt till försäljning av dotterbolag, rensat för detta är resultat per aktie 2,80 SEK för helåret 2011. Med anledning av att bolagsskatten sänks från 26,3% till 22%, har fjärde kvartalet belastats med en skattekostnad om 1,7 MSEK beroende på omvärdering av det skattemässiga värdet av koncernens uppskjutna skattefordringar hänförliga till underskottsavdrag. Rensat för detta är resultat per aktie 2,03 för fjärde kvartalet 2012 och 6,79 för helåret 2012.
- Bolagets likvida medel uppgick vid årets slut till 12,8 MSEK (9,0). Outnyttjad check-kredit uppgick till 11,0 MSEK (7,5).
- Koncernens soliditet var till 63% (65%).
- Under fjärde kvartalet har nya avtal tecknats med Landstinget i Västmanland och Örebro läns landsting, inom bemanningstjänster inom psykiatrin.



NGS Group är ett nischat bemannings- och konsultföretag. Vår verksamhet bedrivs inom affärsområdena: Vikariepoolen samt Stjärnpoolen – bemanning inom förskola och skola. Psykiatrika, First Med samt Plus Care – bemanning inom vård och omsorg med fokus på läkare och sjuksköterskor.

## VD-kommentar

Fjärde kvartalet har inneburit ytterligare en period där NGS fortsatt uppfylla målet om lönsam tillväxt. Totalt ökade nettoomsättningen med 42 procent jämfört med samma period 2011. Rörelseresultatet för kvartalet uppgick till 5,0 MSEK, vilket är en knappt 50-procentig ökning jämfört med kvartal fyra föregående år.

Verksamhetsområde vård & omsorg fortsätter att utmärka sig som NGS tillväxtmotor och under kvartalet växte Psykiatrika och First Med med 30 procent.

För verksamhetsområde skola & förskola ser vi effekterna av höstens nya avtal med lägre prisnivåer. Vi har en omsättningsminskning på 7 procent med marginaltapp som konsekvens, men fortsätter att leverera på tillfredsställande nivåer.

Under kvartalet har debatten om vårdbemanning varit aktuell i media. Att NGS fortsätter växa och gör sitt hittills omsättningsmässigt starkaste kvartal ser vi som ett kvitto på att vi har nöjd personal och nöjda kunder. Denna uppfattning stärks inte minst av de kvalitetsuppföljningar vi gör på samtliga våra uppdrag och där vi har över 95 procent nöjda kunder. Vi fortsätter därmed på vår inslagna väg, med målet att vara branschens mest attraktiva arbetsgivare och ser en fortsatt god marknad för de leverantörer som arbetar med att sätta kund och personal i centrum vid varje enskilt tillfälle.

Jag ser fram emot ett spännande och utmanande 2013.

*Ingrid Nordlund – Verkställande direktör*

## Fjärde kvartalet

### Omsättning och resultat

Koncernens nettoomsättning under fjärde kvartalet uppgick till 56,3 (39,7) MSEK. Rörelseresultatet för fjärde kvartalet uppgick till 5,0 (1,4) MSEK. Resultatet efter skatt för det fjärde kvartalet uppgick till 3,0 MSEK (2,2). Resultatet per aktie uppgick till 1,13 SEK (1,92). Regeringen har beslutat om en sänkning av den svenska bolagsskatten från och med 2013, från 26,3 till 22,0 procent. Av denna anledning har fjärde kvartalet belastats med 1,7 mkr i skattekostnader beroende på en omvärdering av det skattemässiga värdet av koncernens uppskjutna skattefordringar hänförliga till underskottsavdrag. NGS dotterbolag Plus Care som förvärvades i mars 2012 har bidragit med 10,9 MSEK av omsättningsökningen på totalt 16,6 MSEK samt 0,8 MSEK av rörelseresultatförbättringen på totalt 1,6 MSEK i fjärde kvartalet.

### Investeringar

Koncernens investeringar i materiella anläggningstillgångar under fjärde kvartalet uppgick till 0,3 (0,5) MSEK.

### Finansiering och likviditet

Koncernens egna kapital uppgick per 31 december 2012 till 61,8 (50,4) MSEK. Vid periodens utgång uppgick likvida medel till 12,8 (9,0) MSEK. Outnyttjad checkkredit uppgick till 11,0 (7,5) MSEK.

### Aktien

Aktien är noterad på NGM Nordic Growth Market Equity-listan. Antalet utestående aktier uppgick vid periodens utgång till 1 933 031 st (1 933 031 st). Kursen per den 31 december 2012 var SEK 50,00 (26,00).

### Moderbolaget

Moderbolagets verksamhet överensstämmer i allt väsentligt med koncernens. Det egna kapitalet i moderbolaget uppgick per den 31 december till 37,6 (40,0) MSEK varav aktiekapitalet utgjorde 19,3 (19,3) MSEK.

NGS Group är indelat i följande verksamhetsområden:

- **Skola och förskola:**
  - *Vikariepoolen* – bemanning inom förskola & skola.
  - *Stjärnpoolen* – bemanning inom förskola & skola.
- **Vård och omsorg**
  - *First Med* – bemanning med kvalificerad sjukvårdspersonal inom vård och omsorg.
  - *Psykiatrika* – bemanning med fokus på läkare inom psykiatri.
  - *Plus Care* – läkarbemanning i hela Sverige.

Affärsläge per verksamhetsområde:

- **Skola och förskola**

#### **Vikariepoolen**

Vikariepoolen erbjuder vikarier till förskola och skola. Huvuddelen av omsättningen kommer från verksamhet som är upphandlad enligt lagen om offentlig upphandling. Vikariepoolen är en av de marknadsledande aktörerna inom detta segment. Kunderna är främst enheter inom den kommunala skolan i Storstockholm. Vikariepoolen har även verksamhet i Göteborg och Malmö.

Omsättningen under kvartal fyra har minskat något jämfört med motsvarande period 2011. Nya avtal med lägre prisnivåer än tidigare är orsaken till detta och har även bidragit till ett visst marginaltapp.

Vikariepoolen blev under kvartalet utvald leverantör av pedagogiska bemanningstjänster till Sollentuna kommun.

Nettoomsättningen uppgick under fjärde kvartalet till 10,5 (11,6) MSEK.

#### **Stjärnpoolen**

Stjärnpoolen hyr ut och rekryterar personal inom förskola och skola i Stockholm med omnejd. Bolaget har varit verksamt sedan år 2000 och förvärvades av NGS Group i oktober 2011.

Stjärnpoolen representerar alla typer av pedagogisk personal såsom lärare, förskollärare, barnskötare och fritidspedagoger.

Kundkretsen består av allt från föräldra-kooperativ till stora privata aktörer och kommunala enheter.

Stjärnpoolen blev under kvartalet utvald leverantör av förskoletjänster till Sollentuna kommun, en upphandling som efter tidigare tilldelningsbeslut i förra kvartalet överprövades, men nu alltså slutligen tillföll Stjärnpoolen.

Nettoomsättningen uppgick under fjärde kvartalet till 3,6 (3,9) MSEK.

- **Vård och omsorg**

#### **First Med**

First Med hyr ut personal inom vård och omsorg – främst allmänsjuksköterskor och sjuksköterskor med specialistkompetens samt specialistläkare, men även undersköterskor och medicinska sekreterare mm. Kunderna finns inom såväl landstingen som bland privata vårdaktörer runt om i Sverige.

First Med har under fjärde kvartalet ökat omsättningen med drygt 30 procent jämfört med samma period 2011.

Ett ständigt pågående proaktivt säljarbete, nya kunder och förmågan att behålla personal samt löpande rekrytering av kompetent och erfaren personal gör att First Med fortsätter att växa i omsättning.

Nettoomsättningen uppgick under fjärde kvartalet till 4,7 (3,6) MSEK.

#### **Psykiatrika**

Psykiatrika hyr ut specialistläkare och sjuksköterskor till landets psykiatriska kliniker. Psykiatrika grundades 2001 och är idag ledande inom bemanning inom psykiatri i Sverige.

Under fjärde kvartalet har Psykiatrika fortsatt den positiva trenden från tidigare kvartal. Omsättningsökningen är 29 procent jämfört med kvartal fyra 2011. Tillväxten har skett hos såväl befintliga som nya kunder. Under perioden har Psykiatrika blivit utvald leverantör till och ingått ramavtal med Örebro läns landsting samt landstinget i Västmanland.

Nettoomsättningen uppgick under fjärde kvartalet till 26,6 (20,6) MSEK.

### **Plus Care**

Plus Care hyr ut läkare i hela Sverige, med fokus på primärvården. Bolaget förvärvades av NGS i mars 2012 och konsolideras från den 12 mars 2012.

Under fjärde kvartalet har Plus Care utvecklats positivt och i linje med förväntan.

Nettoomsättningen uppgick under fjärde kvartalet till 10,9 (-) MSEK.

### **Närstående transaktioner**

Ingen av styrelseledamöterna eller de ledande befattningshavarna har eller har haft någon direkt eller indirekt affärstransaktion med Bolaget, som är eller har varit onormal till sin karaktär. Styrelsesuppleanten Charlotte Pantzar Huth är från och med januari 2011 anställd i bolaget med marknadsmässig ersättning i form av lön.

### **Väsentliga risker och osäkerhetsfaktorer**

I NGS verksamhet finns ett antal risker och osäkerhetsfaktorer, vilka omnämns i årsredovisningen 2011. Per den 31 december 2012 bedömer vi att inga nya väsentliga risker eller osäkerhetsfaktorer har tillkommit. Konjunkturläget och dess påverkan på NGS är svårbedömt, men till dags dato ser vi inga uppenbara tecken på minskad efterfrågan av NGS tjänster.

### **Redovisningsprinciper**

Denna delårsrapport har upprättats i enlighet med IAS 34, Delårsrapportering, vilket överensstämmer med svensk lag genom tillämpning av Rådet för Finansiell Rapportering RFR 1, Kompletterande redovisningsregler för koncerner samt RFR 2, Redovisning för juridiska personer, avseende moderbolaget. Samma redovisningsprinciper, definitioner avseende nyckeltal och beräkningsmetoder har använts som i senaste årsredovisningen. Inga nya standarder har trätt i kraft som påverkar NGS ställning eller resultat.

### **Rapporttillfällen**

NGS avger rapporter vid följande tidpunkter:  
25 april 2013 – årsstämma samt Q1  
27 augusti 2013 – Q2  
24 oktober 2013 – Q3  
20 februari 2014 - bokslutskommuniké

NGS Group AB (publ), org nr 556535-1128  
Holländargatan 13, 111 36 Stockholm  
Telefon 08-505 808 30, Fax 08-505 808 01  
www.ngsgroup.se

Styrelsen och verkställande direktören försäkrar härmed att denna rapport ger en rättvisande översikt av moderföretaget och koncernens verksamhet, ställning och resultat samt beskriver väsentliga risker och osäkerhetsfaktorer som företaget står inför.

Stockholm den 26 februari 2013

*Per Odgren - Styrelseordförande*

*Orvar Pantzar - Styrelseledamot*

*Bertil Haglund - Styrelseledamot*

*Gunnel Tolfes - Styrelseledamot*

*Ingrid Nordlund - Verkställande direktör*

Denna rapport är information som NGS Group AB (publ) är skyldigt att offentliggöra enligt lagen om värdepappersmarknaden och/eller lagen om handel med finansiella instrument. Informationen lämnades till media för offentliggörande den 26 februari 2013 kl 08:30.

### **Revisorernas granskningsrapport**

Denna bokslutskommuniké har inte varit föremål för granskning av bolagets revisorer.

## Koncernens rapport över totalresultatet

Belopp i TSEK	2012 Okt-Dec	2011 Okt-Dec	2012 Jan-Dec	2011 Jan-Dec
<b>Rörelsens intäkter</b>				
Nettoomsättning	56 261	39 710	199 566	121 817
	<b>56 261</b>	<b>39 710</b>	<b>199 566</b>	<b>121 817</b>
<b>Rörelsens kostnader</b>				
Köpta tjänster från underkonsulter	-19 279	-10 123	-70 547	-32 898
Övriga externa kostnader	-1 627	-2 411	-6 348	-5 706
Personalkostnader	-30 247	-23 703	-104 555	-71 731
Avskrivning anläggningstillgångar	-72	-58	-220	-203
<b>Rörelseresultat</b>	<b>5 036</b>	<b>3 415</b>	<b>17 896</b>	<b>11 279</b>
<b>Resultat från finansiella poster</b>				
Resultat från försäljning av dotterbolag	-	-79	-	1 152
Finansiella intäkter	2	16	18	36
Finansiella kostnader	-104	-148	-482	-466
<b>Resultat efter finansiella poster</b>	<b>4 934</b>	<b>3 204</b>	<b>17 432</b>	<b>12 001</b>
Inkomstskatter	-2 750	499	-6 037	1 998
<b>Periodens resultat</b>	<b>2 184</b>	<b>3 703</b>	<b>11 395</b>	<b>13 999</b>
Övrigt totalresultat	-	-	-	-
<b>Periodens resultat hänförligt till moderbolagets aktieägare</b>	<b>2 184</b>	<b>3 703</b>	<b>11 395</b>	<b>13 999</b>
<b>Summa totalresultat för perioden hänförligt till moderbolagets aktieägare</b>	<b>2 184</b>	<b>3 703</b>	<b>11 395</b>	<b>13 999</b>
Resultat per aktie (kr)	1,13	1,92	5,89	7,24

## Koncernen balansräkning

Belopp i TSEK	2012-12-31	2011-12-31
<b>TILLGÅNGAR</b>		
<b>Anläggningstillgångar</b>		
Goodwill	51 906	43 021
Inventarier	646	530
Uppskjuten skattefordran*	8 894	10 633
<b>Summa anläggningstillgångar</b>	<b>61 446</b>	<b>54 184</b>
<b>Omsättningstillgångar</b>		
<b>Kortfristiga fordringar</b>		
Kundfordringar	20 839	13 289
Aktuella skattefordringar	-	-
Övriga fordringar	71	376
Förutbetalda kostnader och upplupna intäkter	3 344	1 129
<b>Summa kortfristiga fordringar</b>	<b>24 254</b>	<b>14 794</b>
<b>Likvida medel</b>	<b>12 799</b>	<b>8 999</b>
<b>Summa omsättningstillgångar</b>	<b>37 053</b>	<b>23 793</b>
<b>SUMMA TILLGÅNGAR</b>	<b>98 499</b>	<b>77 977</b>
<b>EGET KAPITAL OCH SKULDER</b>		
<b>Eget kapital</b>		
Aktiekapital	19 330	19 330
Övrigt tillskjutet kapital	27 241	27 241
Balanserat resultat	3 869	-10 130
Periodens resultat	11 395	13 999
<b>Summa eget kapital</b>	<b>61 835</b>	<b>50 440</b>
<b>Långfristiga skulder</b>		
Skulder till kreditinstitut	4 382	2 766
Uppskjutna skatteskulder	1 792	793
<b>Summa långfristiga skulder</b>	<b>6 174</b>	<b>3 559</b>
<b>Kortfristiga skulder</b>		
Checkräkningskredit	-	-
Leverantörsskulder	5 893	4 327
Aktuella skatteskulder	2 717	1 496
Övriga skulder	6 719	3 265
Avsättning för tilläggsköpeskillning	2 000	1 000
Upplupna kostnader och förutbetalda intäkter	13 161	13 890
<b>Summa kortfristiga skulder</b>	<b>30 490</b>	<b>23 978</b>
<b>SUMMA EGET KAPITAL OCH SKULDER</b>	<b>98 499</b>	<b>77 977</b>

## Förändring av koncernens eget kapital

*Hänförligt till moderföretagets aktieägare*

Belopp i TSEK	Aktie- kapital	Övrigt tillskjutet kapital	Ansamlat resultat inklusive periodens resultat	Summa eget kapital
<b>Ingående balans per 1 januari 2011</b>	<b>19 330</b>	<b>27 241</b>	<b>-10 130</b>	<b>36 441</b>
<b>Totalresultat</b>				
Periodens resultat			13 999	13 999
Övrigt totalresultat				-
<b>Summa totalresultat</b>	<b>-</b>	<b>-</b>	<b>13 999</b>	<b>13 999</b>
<b>Utgående balans per 31 december 2011</b>	<b>19 330</b>	<b>27 241</b>	<b>3 869</b>	<b>50 440</b>
<b>Ingående balans per 1 januari 2012</b>	<b>19 330</b>	<b>27 241</b>	<b>3 869</b>	<b>50 440</b>
<b>Totalresultat</b>				
Periodens resultat			11 395	11 395
Övrigt totalresultat				-
<b>Summa totalresultat</b>	<b>-</b>	<b>-</b>	<b>11 395</b>	<b>11 395</b>
<b>Utgående balans per 31 december 2012</b>	<b>19 330</b>	<b>27 241</b>	<b>15 264</b>	<b>61 835</b>

## Koncernens kassaflödesanalys

Belopp i TSEK	2012	2011
	Jan-Dec	Jan-Dec
<b>Den löpande verksamheten</b>		
Resultat före finansiella poster	17 896	11 279
Avskrivningar	220	203
Erhållen ränta	18	36
Erlagd ränta	-482	-466
Betald skatt	-2 036	790
	<u>15 616</u>	<u>11 842</u>
<i>Kassaflöde från förändringar i rörelsekapital</i>		
Ökning(-)/Minskning(+) av rörelsefordringar	-9 460	-2 561
Ökning(+)/Minskning(-) av rörelseskulder	5 925	3 761
<i>Kassaflöde från den löpande verksamheten</i>	<u>12 081</u>	<u>13 042</u>
<b>Investeringsverksamheten</b>		
Förvärv av dotterföretag	-10 168	-4 050
Avyttring av dotterföretag	-	3 550
Förvärv av materiella anläggningstillgångar	-316	-489
<i>Kassaflöde från investeringsverksamheten</i>	<u>-10 484</u>	<u>-989</u>
<b>Finansieringsverksamheten</b>		
Upptagna lån	5 000	2 000
Amortering av låneskulder	-2 797	-5 803
<i>Kassaflöde från finansieringsverksamheten</i>	<u>2 203</u>	<u>-3 803</u>
<b>Periodens kassaflöde</b>	<u>3 800</u>	<u>8 250</u>
Likvida medel vid periodens början	8 999	749
Likvida medel vid årets slut	<u>12 799</u>	<u>8 999</u>
Tilläggsupplysning till kassaflödesrapporten:		
<b>Specifikation av likvida medel</b>		
Tillgodohavande bankmedel	12 799	8 999



## Moderbolagets resultaträkning

Belopp i TSEK	2012 Okt-Dec	2011 Okt-Dec	2012 Jan-Dec	2011 Jan-Dec
<b>Rörelsens intäkter</b>				
Nettoomsättning	41 783	35 762	151 003	116 746
	<b>41 783</b>	<b>35 762</b>	<b>151 003</b>	<b>116 746</b>
<b>Rörelsens kostnader</b>				
Köpta tjänster från underkonsulter	-12 502	-10 123	-48 542	-32 887
Övriga externa kostnader	-1 419	-2 027	-5 033	-5 273
Personalkostnader	-24 355	-20 629	-83 929	-67 739
Avskrivning goodwill	-1 926	-1 926	-7 704	-7 704
Avskrivning anläggningstillgångar	-57	-54	-205	-165
<b>Rörelseresultat</b>	<b>1 524</b>	<b>1 003</b>	<b>5 590</b>	<b>2 978</b>
<b>Resultat från finansiella poster</b>				
Resultat från försäljning av dotterbolag	-	-162	-	-3 808
Finansiella intäkter	3	15	19	35
Finansiella kostnader	-115	-138	-476	-456
<b>Resultat efter finansiella poster</b>	<b>1 412</b>	<b>718</b>	<b>5 133</b>	<b>-1 251</b>
<b>Bokslutsdispositioner</b>				
Bokslutsdispositioner	-3 252	-2 577	-3 252	-2 577
<b>Resultat efter bokslutsdispositioner</b>	<b>-1 840</b>	<b>-1 859</b>	<b>1 881</b>	<b>-3 828</b>
Inkomstskatter	-1 806	1 301	-4 304	2 968
<b>Periodens resultat</b>	<b>-3 646</b>	<b>-558</b>	<b>-2 423</b>	<b>-860</b>

## Rapport över totalresultatet moderbolaget

Belopp i TSEK	2012 Okt-Dec	2011 Okt-Dec	2012 Jan-Dec	2011 Jan-Dec
Periodens resultat	-3 646	-558	-2 423	-860
Övrigt totalresultat för perioden	-	-	-	-
<b>Periodens totalresultat</b>	<b>-3 646</b>	<b>-558</b>	<b>-2 423</b>	<b>-860</b>

## Moderbolagets balansräkning

Belopp i TSEK	2012-12-31	2011-12-31
<b>TILLGÅNGAR</b>		
<b>Anläggningstillgångar</b>		
Goodwill	22 649	30 353
Inventarier	634	522
Andelar i koncernföretag	16 218	5 050
Uppskjuten skattefordran*	8 894	10 633
<b>Summa anläggningstillgångar</b>	<b>48 395</b>	<b>46 558</b>
<b>Omsättningstillgångar</b>		
<b>Kortfristiga fordringar</b>		
Kundfordringar	15 887	11 868
Fordringar hos koncernbolag	356	-
Aktuella skattefordringar	-	-
Övriga fordringar	-	310
Förutbetalda kostnader och upplupna intäkter	2 039	879
<b>Summa kortfristiga fordringar</b>	<b>18 282</b>	<b>13 057</b>
<b>Likvida medel</b>	<b>5 117</b>	<b>7 136</b>
<b>Summa omsättningstillgångar</b>	<b>23 399</b>	<b>20 193</b>
<b>SUMMA TILLGÅNGAR</b>	<b>71 794</b>	<b>66 751</b>
<b>EGET KAPITAL OCH SKULDER</b>		
<b>Eget kapital</b>		
<i>Bundet eget kapital</i>		
Aktiekapital	19 330	19 330
Reservfond	10 170	10 170
<i>Fritt eget kapital</i>		
Överkursfond	23 716	23 716
Balanserat resultat	-13 218	-12 357
Periodens resultat	-2 423	-860
<b>Summa eget kapital</b>	<b>37 575</b>	<b>39 999</b>
<b>Obeskattade reserver</b>		
Avsatt till periodiseringsfond	5 830	2 577
<b>Summa obeskattade reserver</b>	<b>5 830</b>	<b>2 577</b>
<b>Långfristiga skulder</b>		
Skulder till kreditinstitut	4 382	2 766
<b>Summa långfristiga skulder</b>	<b>4 382</b>	<b>2 766</b>
<b>Kortfristiga skulder</b>		
Checkräkningskredit	-	-
Leverantörsskulder	3 542	4 056
Skulder till koncernbolag	-	-
Aktuella skatteskulder	2 296	1 478
Övriga skulder	5 765	2 740
Avsättning för tilläggsköpeskilling	2 000	1 000
Upplupna kostnader och förutbetalda intäkter	10 404	12 135
<b>Summa kortfristiga skulder</b>	<b>24 007</b>	<b>21 409</b>
<b>SUMMA EGET KAPITAL OCH SKULDER</b>	<b>71 794</b>	<b>66 751</b>

## Segmentsredovisning

Belopp i TSEK				
Nettoomsättning per verksamhetsområde	2012	2011	2012	2011
	Okt-Dec	Okt-Dec	Jan-Dec	Jan-Dec
Skola & förskola	14 048	15 498	46 295	39 505
Vård & Omsorg	42 213	24 174	153 229	81 149
Koncerngemensamt *	-	38	42	1 163
<b>TOTAL</b>	<b>56 261</b>	<b>39 710</b>	<b>199 566</b>	<b>121 817</b>
Rörelseresultat per verksamhetsområde				
	2012	2011	2012	2011
	Okt-Dec	Okt-Dec	Jan-Dec	Jan-Dec
Skola & förskola	2 548	3 837	8 326	9 159
Vård & Omsorg	4 941	2 705	17 130	10 078
Koncerngemensamt *	-2 453	-3 127	-7 560	-7 958
<b>TOTAL</b>	<b>5 036</b>	<b>3 415</b>	<b>17 896</b>	<b>11 279</b>

\* Dotterbolagen UniMed Care AB och Call X Marketing AB såldes under första kvartalet 2011. Omsättning och resultat för Unimed Care konsolideras till och med januari 2012 och för Call X Marketing till och med mars 2011 och redovisas under koncerngemensamt. NGS är från och med april 2011 indelat i följande verksamhetsområden: Skola & förskola samt Vård & omsorg.

## Nyckeltal

Belopp i TSEK				
Lönsamhet	2012	2011	2012	2011
	Okt-Dec	Okt-Dec	Jan-Dec	Jan-Dec
Rörelsemarginal	9,0%	8,6%	9,0%	9,3%
Vinstmarginal*	3,9%	9,3%	5,7%	11,5%
Finansiell ställning				
Soliditet	62,8%	64,7%	62,8%	64,7%
Skuldsättningsgrad, ggr	0,11	0,10	0,11	0,10
Data per aktie				
Eget kapital per aktie TSEK	31,99	26,09	31,99	26,09
Resultat per aktie TSEK *	1,13	1,92	5,89	7,24
Antal aktier vid årets slut	1 933 031	1 933 031	1 933 031	1 933 031

\* Av resultatet under 2011 hänför sig 3,7 MSEK till redovisning av uppskjuten skatteintäkt avseende underskottsavdrag samt reavinst om 1,4 MSEK hänförligt till försäljning av dotterbolag i Q1 2011, vilket påverkat resultat per aktie samt vinstmarginal under hela 2011. Regeringen har beslutat om en sänkning av den svenska bolagsskatten från och med 2013, från 26,3 till 22,0 procent. Av denna anledning har fjärde kvartalet 2012 belastats med 1,7 mkr i skattekostnader beroende på en omvärdering av det skattemässiga värdet av koncernens uppskjutna skattefordringar hänförliga till underskottsavdrag.

### Definitioner

Rörelsemarginal	Rörelseresultat i förhållande till rörelsens intäkter.
Vinstmarginal	Periodens resultat i förhållande till rörelsens intäkter.
Soliditet	Eget kapital i förhållande till balansomslutningen.
Skuldsättningsgrad	Räntebärande skulder och avsättningar i förhållande till eget kapital.
Eget kapital per aktie	Eget kapital dividerat med antal aktier vid årets slut.
Resultat per aktie	Periodens resultat i förhållande till genomsnittligt antal aktier.

 **NGS Group**

Holländargatan 13  
111 36 Stockholm  
Tel 08-505 808 30  
Fax 08-505 808 01  
[www.ngsgroup.se](http://www.ngsgroup.se)

 **FirstMed**

Holländargatan 13  
111 36 Stockholm  
Tel 08-505 808 60  
Fax 08-505 808 01  
[www.firstmed.se](http://www.firstmed.se)

 **Stjärnpoolen**


Holländargatan 13  
111 36 Stockholm  
Tel 08-54 54 98 44  
Fax 08-54 54 98 45  
[www.stjarnpoolen.com](http://www.stjarnpoolen.com)

 **Psykiatrika**

Holländargatan 13  
111 36 Stockholm  
Tel 08-505 808 50  
Fax 08-505 808 01  
[www.psykiatrika.se](http://www.psykiatrika.se)

 **Vikariepoolen**

Holländargatan 13  
111 36 Stockholm  
Tel 08-505 808 00  
Fax 08-505 808 01  
[www.vikariepoolen.se](http://www.vikariepoolen.se)

 **Plus Care**

Holländargatan 13  
111 36 Stockholm  
Tel 08-611 05 00  
Fax 08-611 05 50  
[www.pluscare.se](http://www.pluscare.se)

[www.ngsgroup.se](http://www.ngsgroup.se)